







RETURN CONVEYOR

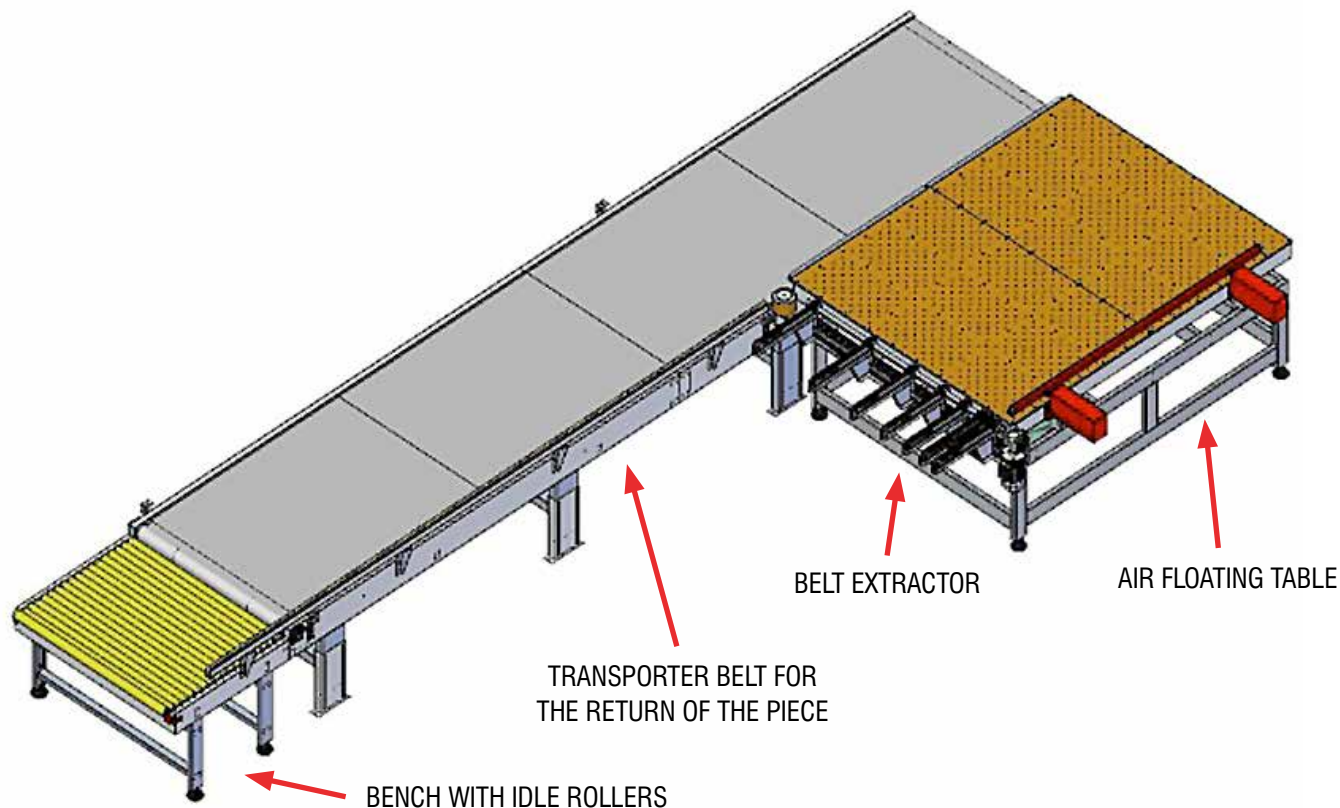


-  El **Retorno Automático de CEHISA** es la solución definitiva para incrementar la productividad haciendo lo más eficiente posible todo el proceso de elaboración del panel. Este sistema de retorno de paneles es adaptable a toda la gama CEHISA y puede ser amortizado en poco tiempo.
-  The **CEHISA Automatic Return** is the ultimate solution to increase productivity by making the elaboration process of the panel as efficient as possible. This panel return system is adaptable to the entire CEHISA range and can be amortized in a short time.
-  Le **Retour Automatique de CEHISA** est la meilleure solution pour augmenter la productivité en rendant tout le processus d'élaboration du panneau le plus efficace possible. Ce système de retour de panneaux est adaptable a toute la gamme CEHISA et peut être amorti en peu de temps.
-  **Ritorno Automatico CEHISA** e'la soluzione migliore per aumentare la produttività e rendere l'intero processo di incollaggio, il più efficiente possibile. Questo sistema di ritorno di pannelli è adattabile a tutta la gamma CEHISA e può essere ammortizzato in breve tempo.



RETURN CONVEYOR

-  El **Retorno de CEHISA** se ajusta automáticamente a la velocidad de trabajo de la canteadora y ha sido diseñada con los máximos estándares de seguridad y ergonomía para simplificar aún más el trabajo al operario y liberarlo de un gran esfuerzo físico.
-  The **CEHISA Return** adjusts it self automatically to the working speed of the edger and has been designed with the highest safety and ergonomic standards to simplify even more the work to the operator and release him from a heavy physical effort.
-  Le **Retour CEHISA** s'ajuste automatiquement à la vitesse de travail de plaqueuse de chants et a été conçu avec les plus hauts standards de sécurité et d'ergonomie pour simplifier le travail et libérer l'opérateur de grands effort physique.
-  Il **Ritorno di CEHISA** regola automaticamente la velocità di lavoro della bordatrice ed è stato progettato con i più alti standard di sicurezza ed ergonomia per semplificare al massimo il lavoro all'operatore ed evitando un grande sforzo fisico.



TECHNICAL DATA - PANEL DIMENSIONS	
Length max.	2400 mm
Length min.	150 mm
Width max.	1000 mm
Width min.	150 mm
Thickness min.	15 mm
Thickness max.	60 mm
Weight max panel	80 kg
Work Height	900 mm
Electrical connection	380V / 80hZ

 **CEHISA**

C-59, Km. 17,2 • Apartado de Correos 48
08140 CALDES DE MONTBUI • Barcelona (España)
Tel. +34 93 862 75 20 • Fax +34 93 865 44 58
info@cehisa.es • www.cehisa.es